

Office-Lizenz für Solinger Schulen

Hiermit erhältst du deine Zugangsdaten für deine Microsoft-Office-Lizenz(en).

Deine Office-Lizenzdaten

Benutzername: *bekannt*

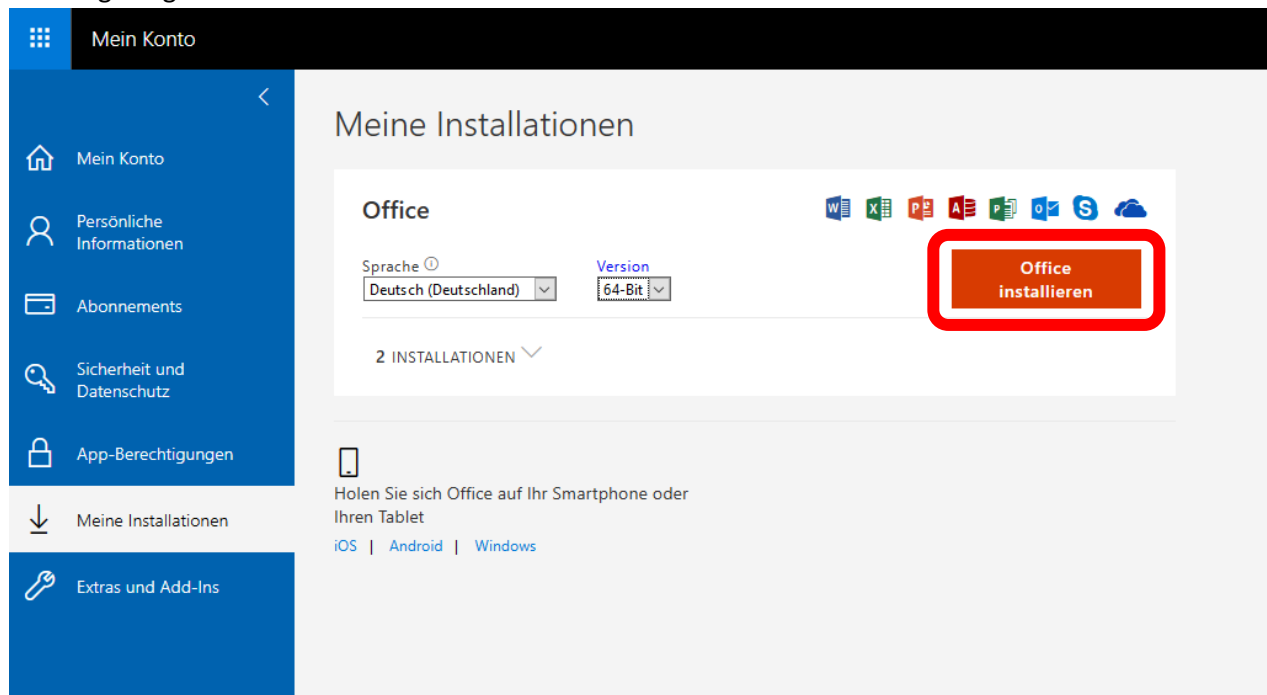
Initialpasswort: *bekannt*

Installation deines Office-Pakets

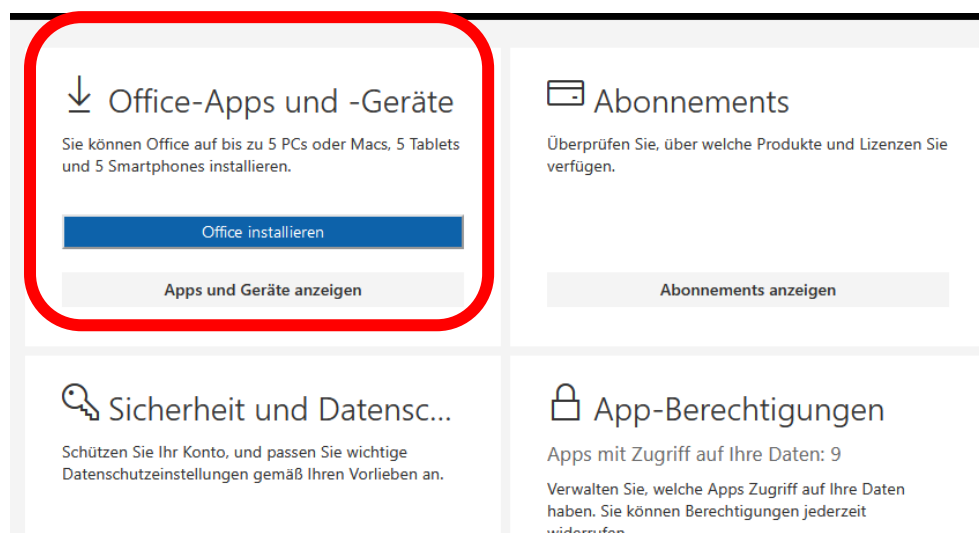
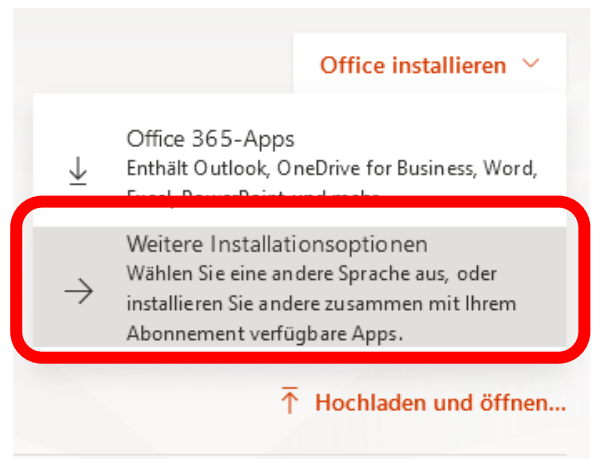
Bitte starte auf deinem Gerät den Internet-Browser und öffne folgende Seite:

aka.ms/office-install

- Auf der Seite kannst du dich mit deinen Daten (siehe oben) anmelden.
- Um später ein vergessenes Passwort zurücksetzen zu können, musst du dein Konto nun einmalig an deine Person binden. Dies kannst du mit deiner bisherigen Email-Adresse oder mit deiner mobilen Telefonnummer tun. Falls du auf „Passwort vergessen“ klickst, erhältst du entsprechend entweder eine Email an deine bisherige Email-Adresse oder eine SMS über dein Handy.
- Du gelangst anschließend in die Übersicht Deiner Installationen:




- Oben rechts findest du die Schaltfläche „Office installieren“. Wenn du diese anwählst, erhältst du folgendes Auswahlfenster:
- Klicke auf „Weitere Installationsoptionen“.



- hier kannst du Office fest auf deinem Rechner installieren. Dies ist bei jedem Betriebssystem unterschiedlich. Folge bitte den weiteren Anweisungen deines Installationsprogramms!

Informationen zur Lizenz

- Die Lizenz gilt für alle Office-Versionen (Windows, IOS und Android). Unter IOS und Android sind allerdings nur die wichtigsten Apps erhältlich.
- Du kannst die Desktop-Version von Office auf bis zu 5 Rechnern installieren. Wenn du überprüfen möchtest, auf welchen Rechnern Office bereits lizenziert ist, klicke auf dein Avatar (oben rechts in der Ecke ) , anschließend auf „Mein Konto“ und danach auf „Meine Installationen“. Mit den 5 Lizenzen ist es zum Beispiel auch möglich, Office fest auf mehreren Geräten (PC, Laptop, usw.) zu installieren.
- Das Produkt ist für schulische Zwecke vorgesehen.
- Die Lizenzdaten sind schulbezogen. Du kannst Office nutzen, solange du an dieser Schule bist.

Datenschutz

Bitte beachte, dass die Administratoren der Stadt Solingen, die mit der Verwaltung der Microsoft-Lizenzen betraut sind, aus technischen Gründen auf sämtliche Daten zugreifen können, die du auf deinem Schul-Account speicherst.

Offline- und Online-Apps

Wichtig: Microsoft bietet für alle Apps eine Online- und Offline-Variante an. Bitte beachte, dass bei der Online-Variante (Bearbeitung von Dokumenten direkt in Chrome, Firefox oder Edge) die Datenverarbeitung auf den Servern von Microsoft stattfindet.

Lizenzumfang

Das FWU-Programmpaket beinhaltet folgende Programme:

Programm/App	Beschreibung*
	*Quelle: Microsoft Du findest diese Beschreibungen in deinem Microsoft-Konto unter „App-Berechtigungen“. Klicke dazu einfach auf „Details“.
Word	Mithilfe von Word Online kannst du Word-Dokumente im Browser erstellen, bearbeiten und freigeben. Du kannst von jedem beliebigen Gerät aus auf deine Dokumente zugreifen und zur gleichen Zeit mit anderen Personen an ihnen arbeiten.
Excel	Mithilfe von Excel Online kannst du Excel-Arbeitsmappen im Browser erstellen, bearbeiten und freigeben. Du kannst von jedem beliebigen Gerät aus auf Arbeitsmappen zugreifen und zur gleichen Zeit mit anderen Personen an ihnen arbeiten.
PowerPoint	Mithilfe von PowerPoint Online kannst du PowerPoint-Präsentationen im Browser erstellen, bearbeiten und freigeben. Du kannst von jedem beliebigen Gerät aus auf Präsentationen zugreifen, sie abspielen und zur gleichen Zeit mit anderen Personen an ihnen arbeiten.
OneDrive	Speichern, Synchronisieren, Freigeben und einfaches und sicheres gemeinsames Bearbeiten von Dateien mit OneDrive for Business. Anmerkung: Bitte lies hierzu auch dringend den Abschnitt „Datenschutz“!
OneNote	Mithilfe von OneNote Online kannst du OneNote-Notizbücher im Browser erstellen, bearbeiten und freigeben. Du kannst von jedem beliebigen Gerät aus auf Notizbücher zugreifen, Notizen erfassen, Aufgaben nachverfolgen und gleichzeitig mit anderen Personen arbeiten.

Fehler in den Anmeldedaten? Namenswechsel? Schulzeit beendet??

Falls du in deinen Anmeldedaten Fehler findest (z.B. falsch geschriebener Name) oder das Passwort nicht zurücksetzen kannst, wende dich bitte an t.hankammer@ths-solingen.de. Wenn du die Schule verlässt, werden deine Lizenzdaten gesperrt und deine Daten gelöscht.